




TASGAU CREADIGOL BLWYDDYN 3 A 4

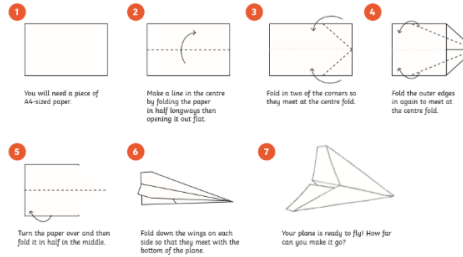
	TASGAU	TASGAU
<p>Iechyd a Lles</p> 	<p>Ymunwch gyda Joe Wicks yn fyw ar 'You Tube' pob bore am 9 o'r gloch i gadw'n heini.</p> <p>POB LWC!!!!</p> 	<p>Ewch ati i ddylunio bwydlen iachus ar gyfer eich diwrnod. Fe fydd angen pryd o fwyd a diod ar gyfer:-</p> <p>Brecwast Cinio Te Swper</p> <p>(Gallwch gwblhau'r dasg a'i addurno yn eich llyfrau neu ar HWB)</p>
<p>Gwyddoniaeth a Thechnoleg</p> 	<p>TREFNU GWAITH</p> <p>Ewch ati i osod eich gwaith sydd ar HWB / J2e i fewn i ffolderi perthnasol. Cofiwch hefyd eich bod yn enwi pob ffeil. Rydych esioes wedi dechrau trefnu rhain yn yr ysgol. POB LWC!!!</p> <div style="display: flex; justify-content: center; align-items: center; gap: 20px;"> <div data-bbox="770 1171 949 1350" style="background-color: red; color: white; padding: 10px; font-weight: bold; font-size: 1.2em;">Hwb</div> <div data-bbox="981 1222 1173 1315" style="background-color: #007bff; color: white; padding: 10px; border-radius: 15px; font-weight: bold; font-size: 1.2em;">j2e.com <small>Just2easy</small></div> </div>	<p>https://www.youtube.com/watch?v=wFTHh-6jIT8</p> <p>Gwylwch y clip fideo yma sy'n sôn am sut mae awyrennau yn hedfan.</p>  <p>Ewch ati i gofnodi ffeithiau a chreu diagramau i esbonio sut mae awyren yn hedfan. Gallwch gwblhau'r dasg yn Saesneg pe dymunwch.. Cwblhewch eich gwaith yn eich llyfrau neu ar HWB</p>

Celf a Dylunio



Ewch ati i greu ac addurno awyren bapur gan ddilyn y cyfarwyddiadau isod. Hedfanwch eich awyren 5 gwaith. Cofnodwch y pellter hiraf mae'r awyren wedi hedfan. (Gallwch wneud fideo o hyn pe dymunwch)

How to Make a Paper Aeroplane



Ewch ati i baratoi darn o gelf neu model yn seiliedig ar rywbeth sy'n hedfan.

Gallwch ddefnyddio pensiliau lliw, creonau, pennau ffelt, brigau, lego, knex, (Mae'r dewis gyda CHI!!)

